

ЕНИСЕЙСКИЙ МУЗЕЙ- ЗАПОВЕДНИК

КРАЕВОЕ ГОСУДАРСТВЕННОЕ АВТОНОМНОЕ УЧРЕЖДЕНИЕ КУЛЬТУРЫ
«ЕНИСЕЙСКИЙ ИСТОРИКО-АРХИТЕКТУРНЫЙ МУЗЕЙ-ЗАПОВЕДНИК ИМ. А.И. КЫТМАНОВА»

ПРИКАЗ

«14» октября 2022г.

№ 198/1-п

Об утверждении и введении в действие

В целях обеспечения безопасности и антитеррористической защищенности на территории, в зданиях, сооружениях а так же своевременного выполнения антитеррористических мероприятий в соответствии с Постановлением Правительства Российской Федерации от 11.02.2017г № 176 (ред. От 05.03.2022г) «Об утверждении требований к антитеррористической защищенности объектов (территорий) в сфере культуры и формы паспорта безопасности этих объектов (территорий)», ПРИКАЗЫВАЮ:

1. Утвердить и ввести в действие:

- план мероприятий по обеспечению антитеррористической безопасности на 2023год (приложение 1);
- программу вводного инструктажа по антитеррористической безопасности (приложение 2);
- инструкцию по антитеррористической безопасности для работников (приложение 3).

2. Делопроизводителю Полонянкиной Т.А. ознакомить с настоящим приказом всех сотрудников музея-заповедника под личную подпись.

3. Контроль над исполнением данного приказа оставляю за собой.

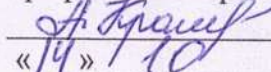
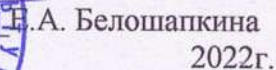
Приказ вступает в силу со дня подписания.

Директор



Е.А.Белошапкина

СОГЛАСОВАНО:

Председатель первичной
профсоюзной организации А.Ю. Крамаренко
«14» / 10 / 2022г.УТВЕРЖДАЮ:
Директор Е.А. Белошапкина
2022г.План мероприятий по обеспечению
антитеррористической безопасности на 2023 год.

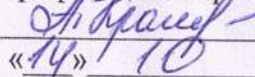

№п/п	Наименование мероприятий	Срок исполнения	Ответственные исполнители
1	Контроль за проведением мероприятий по соблюдению режима безопасности	ежедневно	Заместитель директора по административно-хозяйственной деятельности
2	Согласование вопросов охраны во время проведения массовых мероприятий	В течении года	Заместитель директора по научно-просветительской деятельности, заместитель директора по развитию
3	Корректировка паспортов безопасности объектов с массовым пребыванием людей	По мере необходимости	Заместитель директора по административно-хозяйственной деятельности
4	Проведение инструктажей по действиям персонала при обнаружении бесхозных предметов в учреждении, на улице, при захвате в заложники, при угрозе террористического акта в письменном виде и по телефону	2 раза в год	Заместитель директора по административно-хозяйственной деятельности
5	Проведение тренировки по эвакуации людей (отработка практических действий при возникновении чрезвычайных ситуаций)	2 раза в год	Заместитель директора по административно-хозяйственной деятельности
6	Проведение проверок состояния эвакуационных выходов и путей эвакуации (исправность дверных замков, незагроможденность проходов)	ежедневно	Заведующий административно-хозяйственного отдела
7	При проведении культурно-массовых мероприятий принимать необходимые меры обеспечения безопасности, жизни и здоровья людей	постоянно	Заместитель директора по научно-просветительской деятельности, заместитель директора по развитию

Составил:

Заместитель директора по
административно-хозяйственной деятельности

А.Л. Тесленко

СОГЛАСОВАНО:

Председатель первичной
профсоюзной организации А.Ю. Крамаренко
«14» 10 2022г.УТВЕРЖДАЮ:
Директор Е.А. Белошапкина
» 2022г.**ПРОГРАММА**
Вводного инструктажа по антитеррористической безопасности

№ п/п	Содержание вопросов	Время (мин.)
1	Общие положения	5
2	Действия персонала при обнаружении предмета, похожего на взрывное устройство	10
3	Действия персонала при поступлении угрозы террористического акта по телефону	5
4	Действия персонала при поступлении угрозы террористического акта в письменном виде	5
5	Действия персонала по ведению телефонного разговора при угрозе взрыва	5
6	Действия персонала при захвате террористами заложников	10
7	Действия сотрудников в условиях возможного биологического заражения	10
8	Оказание первой медицинской помощи пострадавшим	5
9	Рассмотрение вопросов обучающихся	5
	Итого:	60

Составил:

Заместитель директора по
административно-хозяйственной деятельности

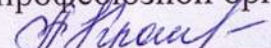
А.Л.Тесленко

ЕНИСЕЙСКИЙ МУЗЕЙ- ЗАПОВЕДНИК

КРАЕВОЕ ГОСУДАРСТВЕННОЕ АВТОНОМНОЕ УЧРЕЖДЕНИЕ КУЛЬТУРЫ
«ЕНИСЕЙСКИЙ ИСТОРИКО-АРХИТЕКТУРНЫЙ МУЗЕЙ-ЗАПОВЕДНИК ИМ. А.И. КЫТМАНОВА»

СОГЛАСОВАНО:

Председатель первичной
профсоюзной организации


«14» 10 2022г. А.Ю. Крамаренко

УТВЕРЖДАЮ:

Директор

Е.А. Белошапкина

2022г.



ИНСТРУКЦИЯ

по антитеррористической безопасности для работников
Краевого государственного автономного учреждения культуры
"Енисейский историко-архитектурный музей-заповедник
им.А.И.Кытманова"

1. ОБЩИЕ ПОЛОЖЕНИЯ

1.1. Настоящая Инструкция по антитеррористической безопасности для работников Краевого государственного автономного учреждения культуры "Енисейский историко-архитектурный музей-заповедник им.А.И.Кытманова" (далее - Инструкция, музей-заповедник, работники) устанавливает порядок организации и проведения работ в области обеспечения антитеррористической защищенности места массового пребывания людей.

1.2. Инструкция разработана на основании Федерального закона от 06.03.2006 N 35-ФЗ "О противодействии терроризму", Постановления Правительства Российской Федерации от 11 февраля 2017 г. N 176 «Об утверждении требований к антитеррористической защищенности объектов (территорий) в сфере культуры и формы паспорта безопасности этих объектов (территорий), устава музея-заповедника.

1.3. Руководство музея-заповедника осуществляет мероприятия по обеспечению антитеррористической защищенности мест массового пребывания людей, включая мероприятия по защите служебной информации ограниченного распространения, по указанию и во взаимодействии с исполнительными органами государственной власти субъектов Российской Федерации и органами местного самоуправления территорий.

1.4. Каждый работник музея-заповедника должен быть ознакомлен с Инструкцией, освоить практические навыки своих действий по выполнению

мероприятий антитеррористической безопасности на рабочем месте, в помещениях и на территории музея-заповедника.

1.5. Инструктаж работников проводится ответственными лицами.

1.6. Нарушители правил антитеррористической безопасности привлекаются к административной либо уголовной ответственности в соответствии с действующим законодательством Российской Федерации.

1.7. Работники музея-заповедника должны знать место нахождения ближайших от своего рабочего места средств оповещения, маршрутов эвакуации и первичных средств пожаротушения.

1.8. Контроль за выполнением настоящей Инструкции возлагается на ответственных лиц согласно приказа № 188/6-п от 03.10.2022года).

1.9. Музей-заповедник, использует принадлежащее ему имущество, выполняя требования к антитеррористической защищенности объектов (территорий), используемых для осуществления указанных видов деятельности и находящихся в его собственности или принадлежащих ему на ином законном основании.

ДЕЙСТВИЯ ПЕРСОНАЛА МУЗЕЯ-ЗАПОВЕДНИКА ПРИ ОБНАРУЖЕНИИ ПРЕДМЕТА, ПОХОЖЕГО НА ВЗРЫВНОЕ УСТРОЙСТВО

1. Общие требования безопасности

1.1 В целях предотвращения взрывов в музее-заповеднике:

Установить прочные двери на чердаках и навесить на них замки.

Проверить все пустующие помещения.

1.2 Обращать внимание на незнакомых людей в здании; постоянному составу расспрашивать цель их прибытия, по возможности проверять документы. Любые подозрительные люди во дворе и любые странные события должны обращать на себя внимание постоянного состава.

1.3 В случае обнаружения подозрительных предметов: бесхозных (забытых) вещей, посторонних предметов – надо, не трогая их, немедленно сообщить администрации музея-заповедника (администрация сообщает в полицию).

В качестве маскировки для взрывных устройств используются обычные бытовые предметы: сумки, пакеты, свертки, коробки, игрушки, кошельки, банки из-под напитков и т.п. Не предпринимайте самостоятельно никаких действий с взрывными устройствами или предметами, подозрительными на взрывное устройство-это может привести к их взрыву, многочисленным жертвам и разрушениям!

1.4 Ежедневно осуществлять обход и осмотр территории и помещений с целью обнаружения подозрительных предметов.

1.5 Запретить парковку автомобилей на территории учреждения.

1.6 Контейнеры – мусоросборники установить за пределами здания на специально отведенных площадках.

1.7 Довести до всех сотрудников музея-заповедника номера телефонов, по которым необходимо поставить в известность определенные органы при обнаружении подозрительных предметов или угрозы террористического акта.

2. Требования безопасности перед началом работы

2.1. Охранник обязан:

- перед заступлением на дежурство осуществить обход и осмотр помещений с целью обнаружения подозрительных предметов;
- при обнаружении подозрительного предмета сообщить администрации музея-заповедника (по телефону) и в здание никого не допускает (до их прибытия);
- при приемке помещений, осуществлять проверку состояния сдаваемых помещений.

2.2. Уборщик территории обязан:

- перед уборкой территории осуществлять обход и осмотр территории вокруг здания учреждения с целью обнаружения подозрительных предметов;
- при обнаружении подозрительного предмета на территории сообщить администратору и к подозрительному предмету не кого не допускает (до их прибытия).

2.3. Уборщик служебных помещений обязан:

- осуществить обход и осмотр помещений (туалеты, коридоры) с целью обнаружения подозрительных предметов;
- при обнаружении подозрительного предмета сообщить администрации и в здание музея-заповедника никого не допускает (до их прибытия).

3. Требования безопасности при обнаружении подозрительного предмета

Действия при обнаружении предмета, похожего на взрывное устройство:

1. Признаки, которые могут указать на наличие взрывное устройство:

- наличие на обнаруженном предмете проводов, веревок, изоляторы;
- подозрительные звуки, щелчки, тиканье часов, издаваемые предметом;
- от предмета исходит характерный запах миндаля или другой необычный запах.

2. Причины, служащие поводом для опасения:

- нахождение подозрительных лиц до обнаружения этого предмета.

3. Действия:

- не трогать, не поднимать, не передвигать обнаруженный предмет!
- пытаться самостоятельно разминировать взрывные устройства или переносить их в другое место
- воздержаться от использования средств радиосвязи в том числе мобильных телефонов вблизи данного предмета;
- немедленно сообщить об обнаруженном подозрительном предмете администрации музея-заповедника;
- зафиксировать время и место обнаружения подозрительного предмета;

- по возможности обеспечить охрану подозрительного предмета, обеспечив безопасность находясь, по возможности, за предметами, обеспечивающими защиту (угол здания или коридора)

3.1. Действия администрации при получении сообщения об обнаруженном предмете похожего на взрывное устройство:

- Убедиться, что данный обнаруженный предмет по признакам указывает на взрывное устройства.
- По возможности обеспечить охрану подозрительного предмета, обеспечив безопасность находясь по возможности, за предметами, обеспечивающими защиту (угол здания или коридора).
- Немедленно сообщить об обнаружении подозрительного предмета в правоохранительные органы
- Необходимо организовать эвакуацию сотрудников музея-заповедника и посетителей из здания и с территории минуя опасную зону, в безопасное место.
- Далее действовать по указанию представителей правоохранительных органов.

Рекомендуемые зоны эвакуации и оцепления

при обнаружении взрывного устройства

или подозрительного предмета, который может оказаться взрывным устройством

1. Граната РГД-5.....	не менее 50 метров
2. Граната Ф-1.....	не менее 200 метров
3. Тротиловая шашка массой 200 граммов.....	45 метров
4. Тротиловая шашка массой 400 граммов.....	55 метров
5. Пивная банка 0,33 литра.....	60 метров
6. Мина МОН-50.....	85 метров
7. Чемодан(кейс).....	230 метров
8. Дорожный чемодан.....	350 метров
9. Автомобиль типа «Жигули».....	460 метров
10. Автомобиль типа «Волга».....	580 метров
11. Микроавтобус.....	920 метров
12. Грузовая автомашина(фургон).....	1240 метров

ДЕЙСТВИЯ ПЕРСОНАЛА МУЗЕЯ_ЗАПОВЕДНИКА ПРИ ПОСТУПЛЕНИИ УГРОЗЫ ТЕРРОРИСТИЧЕСКОГО АКТА ПО ТЕЛЕФОНУ

1. Предупредительные меры (меры профилактики) при поступлении угрозы террористического акта по телефону:

- инструктировать сотрудников музея-заповедника о порядке приема телефонных сообщений с угрозами террористического акта;
- после сообщения по телефону об угрозе взрыва, о наличии взрывного устройства не впадать в панику;

- не распространяться о факте разговора и его содержании;
- максимально ограничить число людей владеющих полученной информацией;

2. Действия при получении телефонного сообщения об угрозе террористического акта:

При поступлении угрозы по телефону необходимо действовать в соответствии с «Порядком приема телефонного сообщения с угрозами террористического характера»

- реагировать на каждый поступивший телефонный звонок;
- постараться дать знать об этой угрозе своему коллеге, по возможности одновременно с разговором он должен по другому аппарату сообщить оперативному дежурному полиции по телефону № 02 о поступившей угрозе;
- при наличии автоматического определителя номера (АОН) записать определивший номер телефона в тетрадь, что позволит избежать его случайной утраты;
- при использовании звукозаписывающей аппаратуры записать данный разговор и сразу же извлечь кассету (мини-диск) и принять меры к ее сохранности. Обязательно вставить на ее место другую;
- обеспечить беспрепятственную передачу полученной по телефону информации в правоохранительные органы и директору музея-заповедника;
- при необходимости эвакуировать посетителей и сотрудников музея-заповедника согласно плану эвакуации в безопасное место;
- обеспечить беспрепятственную работу оперативно – следственной группы, кинологов и т.д.;

3. Действия при принятии телефонного сообщения об угрозе взрыва.

Будьте спокойны, вежливы не прерывайте говорящего. Сошлитесь на некачественную работу аппарата, чтобы записать разговор. Не вешайте телефонную трубку по окончании разговора.

Примерные вопросы:

- Когда может быть проведен взрыв?
- Где заложено взрывное устройство?
- Что оно из себя представляет?
- Как оно выглядит внешне?
- Есть ли еще где-нибудь взрывное устройство?
- Для чего заложено взрывное устройство? Каковы ваши требования?
- Вы один или с вами есть еще кто-либо?

4. О порядке приема сообщений содержащих угрозы террористического характера по телефону

Правоохранительным органам значительно помогут для предотвращения совершения преступлений и розыска преступников следующие ваши действия.

Постарайтесь дословно запомнить разговор и зафиксировать его на бумаге.

По ходу разговора отметьте пол, возраст звонившего и особенности его (ее) речи:

- голос: громкий, (тихий), низкий (высокий);
- темп речи: быстрая (медленная);

- произношение: отчетливое, искаженное, с заиканием, с заиканием шепелявое, с акцентом или диалектом;

- манера речи: развязная, с издевкой, с нецензурными выражениями.

Обязательно отметьте звуковой фон (шум автомашин или железнодорожного транспорта, звуки теле- или радиоаппаратуры, голоса, другое)

Отметьте характер звонка (городской или междугородный).

Обязательно зафиксируйте точное время начала разговора и его продолжительность.

В любом случае постарайтесь в ходе разговора получить ответы на следующие вопросы:

- куда, кому, по какому телефону звонит этот человек?

- какие конкретные требования он (она) выдвигает?

- выдвигает требования он (она) лично, выступает в роли посредника или представляет какую-либо группу лиц?

- на каких условиях он (она) или они согласны отказаться от задуманного?

- как и когда с ним (с ней) можно связаться?

- кому вы можете или должны сообщить об этом звонке?

Постарайтесь добиться от звонящего максимально возможного промежутка времени для принятия вами и вашим руководством решений или совершения каких-либо действий.

Если возможно, еще в процессе разговора сообщите о нем руководству музея-заповедника, если нет - немедленно по его окончании.

ДЕЙСТВИЯ ПЕРСОНАЛА МУЗЕЯ-ЗАПОВЕДНИКА ПРИ ПОСТУПЛЕНИИ УГРОЗЫ ТЕРРОРИСТИЧЕСКОГО АКТА В ПИСЬМЕННОМ ВИДЕ

1. Общие требования безопасности

1.1. Угрозы в письменной форме могут поступить в музей-заповедник как по почтовому каналу, так и в результате обнаружения различного рода анонимных материалов (записки, надписи, информация, записанная на флешке и т.д.)

1.2. При этом необходимо четкое соблюдение сотрудниками музея-заповедника обращения с анонимными материалами.

Предупредительные меры (меры профилактики):

- тщательный просмотр поступающей письменной продукции, просмотр флэш-накопителей и т.д.;

- особое внимание необходимо обращать на бандероли, письма, крупные упаковки, посылки, футляры упаковки и т.п., в том числе и рекламные проспекты.

Цель проверки – не пропустить возможные сообщения об угрозе террористического акта.

2. Правила обращения с анонимными материалами, содержащими угрозы террористического характера.

2.1. При получении анонимного материала, содержащего угрозы террористического характера выполнить следующие требования:

• обращайтесь с ним максимально осторожно;

• уберите его в чистый плотно закрываемый полиэтиленовый пакет и поместите в отдельную жесткую папку;

- постарайтесь не оставлять на нем отпечатков своих пальцев;
- если документ поступил в конверте, его вскрытие производится только с левой или правой стороны, аккуратно отрезая кромки ножницами;
- сохраняйте все: сам документ с текстом, любые вложения, конверт и упаковку, ничего не выбрасывайте;
- не расширяйте круг лиц, знакомившихся с содержанием документа,

2.2 Анонимные материалы направьте в правоохранительные органы с сопроводительным письмом, в котором должны быть указаны конкретные признаки анонимных материалов (вид, количество, каким способом и на чем исполнены, с каких слов начинается и какими заканчивается текст, наличие подписи и т.п.), а также обстоятельства, связанные с их обнаружением или получением.

2.3. Анонимные материалы не должны сшиваться, склеиваться, на них не разрешается делать подписи, подчеркивать или обводить отдельные места в тексте, писать резолюции и указания, также запрещается их мять и сгибать.

2.4. При исполнении резолюций и других надписей на сопроводительных документах не должно оставаться давленных следов на анонимных материалах.

2.5. Регистрационный штамп проставляется только на сопроводительных письмах организации и заявлениях граждан, передавших анонимные материалы в инстанции.

ДЕЙСТВИЯ ПЕРСОНАЛА МУЗЕЯ-ЗАПОВЕДНИКА

ПО ВЕДЕНИЮ ТЕЛЕФОННОГО РАЗГОВОРА ПРИ УГРОЗЕ ВЗРЫВА

Будьте спокойны, вежливы, не прерывайте говорящего, включите запись (если он подключен к телефону), сошлитесь на некачественную работу аппарата, чтобы полностью записать разговор.

От заявителя попытаться выяснить:

1. Когда взрывное устройство должно взорваться?
1. Где заложено взрывное устройство?
2. Что за взрывное устройство, как оно выглядит?
3. Если еще взрывное устройство?
4. С какой целью заложено взрывное устройство?
5. Какие требования он (они) выдвигает?
6. Вы один или состоите в какой-либо организации?

Весь разговор задокументировать с указанием даты и времени.

Из разговора попытаться определить:

- личность говорящего (мужчина, женщина, ребенок, возраст);
- речь (быстрая, медленная, внятная, неразборчивая, искаженная);
- акцент (местный, не местный, какой национальности);
- дефекты речи (заикается, шепелявит, картавит, говорит в «нос»);
- язык (изъяснения: культурное, непристойное);
- голос (высокий, низкий, хриловатый), другие особенности;
- манера (спокойный, сердитый, последовательный, сбивчивый, эмоциональный, насмешливый, назидательный);
- фон, шум (заводское оборудование, поезд, музыка, животные, смешение звуков, уличное движение, вечеринка).

После поступления информации сообщить: Директору музея-заповедника, полиции.

Не сообщайте об угрозе никому, кроме тех, кому об этом необходимо знать в соответствии с инструкцией.

Контрольный лист наблюдений при угрозе по телефону

1. Пол: мужчина, женщина.

1. Возраст: подросток, молодой, средний, пожилой.

3. Речь: темп _____
 наличие акцента

наличие дефектов

присутствие попыток изменения тембра

4. Голос: громкость

высота

5. Предполагаемое психологическое состояние: возбужденное, вялое, неадекватное, спокойное, иное

6. Наличие звукового (шумового) фона

ДЕЙСТВИЯ ПЕРСОНАЛА МУЗЕЯ ЗАПОВЕДНИКА ПРИ ЗАХВАТЕ ТЕРРОРИСТАМИ ЗАЛОЖНИКОВ

1. Общие требования безопасности

1.1. Терроризм неотделим от захвата заложников. Наиболее часто жертвами бандитов становятся беззащитные дети, женщины и старики. Прикрываясь людьми как живым щитом, террористы получают возможность диктовать властям свои условия. В случае невыполнения выдвинутых требований они, как правило, угрожают убить заложников или взорвать их вместе с собой.

1.2. Предупредительные меры (меры профилактики):

- направлены на повышение бдительности;
- строгий режим пропуска;
- установление систем наблюдения и сигнализации различного назначения;
- сотрудники музея-заповедника должны быть проинструктированы и обучены действиям в подобных ситуациях.

Все это, поможет в какой-то степени снизить вероятность захвата заложников на территории и в расположении музея-заповедника.

2. При захвате заложников

2.1. Действия при захвате заложников:

- о случившемся немедленно сообщить в полицию и директору музея-заповедника
- по своей инициативе в переговоры с террористами не вступать;
- при необходимости выполнять требования захватчиков, если это не связано с причинением ущерба жизни и здоровью людей, не противоречить террористам, не рисковать жизнью окружающих и своей собственной;
- не провоцировать действия, могущие повлечь за собой применение террористами оружия;
- обеспечить беспрепятственный проезд (проход) к месту происшествия сотрудников соответствующих органов силовых структур;
- с прибытием бойцов спецподразделений ФСБ и МВД подробно ответить на вопросы их командиров и обеспечить их работу.

3. Что делать, если вас захватили в заложники?

3.1. Не поддавайтесь панике.

3.2. Ведите себя достойно - переносите заключение без слёз, жалоб и причитаний. Даже охранники, если они, конечно, не совсем потеряли человеческий облик, будут испытывать к вам уважение.

3.3. Спросите у охранников, можно вам читать, писать, пользоваться средствами личной гигиены и т.д..

3.4. Если вам дали возможность говорить по телефону с родственниками, держите себя в руках. Не плачьте, не кричите, говорите коротко по существу.

3.5. Обязательно ведите счет времени, отмечая с помощью спичек, камешков или черточек на стене прошедшие дни.

3.6. Постарайтесь вступить в эмоциональный контакт с бандитами, которые вас охраняют, Иногда бывает и так, что им строжайше запрещено отвечать на вопросы заложников. Тогда разговаривайте как бы самим с собой, читайте стихи или вполголоса пойте.

3.7. Постоянно тренируйте память. Вспоминая, например исторические даты, фамилии одноклассников, номера телефонов коллег по работе или учебы и т.д.

3.8. Не давайте ослабнуть сознанию. Если есть возможность, обязательно соблюдайте правила личной гигиены. Человек, который перестает чистить каждый день зубы бриться, очень быстро опускается морально.

3.9. Насколько позволяют силы и пространство помещения, занимайтесь физическими упражнениями.

3.10. Никогда не теряйте надежду на благополучный исход.

ДЕЙСТВИЯМ СОТРУДНИКОВ МУЗЕЯ ЗАПОВЕДНИКА В УСЛОВИЯХ ВОЗМОЖНОГО БИОЛОГИЧЕСКОГО ЗАРАЖЕНИЯ

1. Возникновение и распространение инфекционных заболеваний

В результате применения бактериологического заражения возможны массовые заболевания сотрудников музея-заповедника и посетителей особо опасными инфекционными болезнями людей (чума, холера, натуральная оспа, сибирская язва).

1.2. Возбудителями инфекционных заболеваний являются болезнетворные микроорганизмы (бактерии, риккетсии, вирусы, грибки) и вырабатываемые некоторыми из них яды (токсины). Они могут попасть в организм человека при взаимодействии с зараженными животными, загрязненными предметами - через раны и трещины на руках, при употреблении в пищу зараженных продуктов

питания и воды, недостаточно обработанных термически, воздушно-капельным путем при вдыхании.

Внешние признаки инфекционного заболевания появляются не сразу с момента внедрения патогенного микроба в организм, а лишь через некоторое время. Время от момента внедрения микроорганизма до проявления болезни называют инкубационным периодом. Продолжительность инкубационного периода у каждого инфекционного заболевания разная: от нескольких часов до нескольких недель.

1.4. Инфекционные заболевания отличаются от всех других тем, что достаточно быстро распространяются среди людей.

1.5. Все инфекционные заболевания заразны и передаются от больного человека или больного животного к здоровому.

2. Пути передачи инфекции

- Фекально-оральным путем передаются все кишечные инфекции («болезни грязных рук»); патогенный микроб с калом, рвотными массами больного человека или бациллоносителя попадает на пищевые продукты, воду, посуду, а затем через рот попадает в желудочно-кишечный тракт здорового человека, вызывая заболевание (так, в частности, происходит распространение дизентерии);
- Воздушно-капельным путем распространяются все вирусные заболевания верхних дыхательных путей, в первую очередь грипп: вирус, со слизью, при чихании или разговоре попадает на слизистые верхних дыхательных путей здорового человека, который при этом заражается и заболевает.
- Жидкостный путь передачи характерен для так называемых кровяных инфекций; переносчиками этой группы заболеваний служат кровососущие насекомые: блохи, вши, клещи, комары (таким образом передаются чума, сыпной тиф);
- Переносчиками зоонозных инфекций служат дикие и домашние животные; заражение происходит при укусах или при тесном контакте с больным животным (типичный представитель таких заболеваний - бешенство);
- Контактным или контактно-бытовым путем происходит заражение большинством венерических заболеваний при тесном общении здорового человека с больным (контактно-бытовым путем передаются и грибковые заболевания на коже и ногтях).

ОКАЗАНИЕ ПЕРВОЙ МЕДИЦИНСКОЙ ПОМОЩИ ПОСТРАДАВШИМ

Остановить кровотечение при его наличии.

При артериальном кровотечении кровь яркая, алая, выплескивается из артерии фонтаном. В случае сильного кровотечения на кисти или предплечье необходимо максимально согнуть локтевой сустав; при кровотечении на стопе и голени - согнуть ногу в коленном суставе. При артериальном кровотечении на бедре - наложить жгут (закрутку) на ногу ниже паха; на плече - жгут чуть ниже плечевого сустава. При венозном кровотечении кровь истекает равномерной струей темного или почти черного цвета. Для остановки этого кровотечения достаточно максимально поднять конечность и наложить тугую повязку.

После остановки кровотечения края раны смазать раствором йода или зеленкой, прикрыть рану марлевой салфеткой или чистой тряпицей и наложить повязку бинтом, куском материи или поясом.

При наличии шокового состояния пострадавшего необходимо положить или усадить пострадавшего так, чтобы его руки и ноги были несколько приподняты;

использовать обезболивающие средства; закутать пострадавшего, чтобы обеспечить максимальное тепло.

В случаях ранения категорически нельзя промывать рану, извлекать любые инородные тела, класть в рану вату, смоченную йодом.

В экстренных случаях можно просто взять кусок относительно чистой материи (носовой платок, кусок рубашки и т.д.), положить его в рану и крепко прижать рукой, держа так все время транспортировки в лечебное учреждение.

На небольшие ожоговые раны следует накладывать трехслойную повязку, если возможно, смоченную раствором фурацилина. Повязку необходимо прибинтовать к пораженному месту. Она присохнет, но отрывать ее нельзя, она будет сама отходить от раны по мере заживания.

При ранении в голову пострадавшего укладывают горизонтально, обеспечивают покой. Учитывать, что ранению в голову обычно сопутствует сотрясение мозга. Рану головы (исключая ранения лица) не трогать. В случае получения ранения в лицо следует зажать рану стерильным тампоном, салфеткой или платком. При ранениях позвоночника пострадавшего необходимо обездвижить и уложить. После этого пострадавшего не трогать до прибытия медиков.

В случае остановки дыхания и сердца пострадавшему нужно произвести непрямой массаж сердца и искусственное дыхание. Самостоятельная транспортировка такого раненого не рекомендуется.

При ранениях в грудь и живот для предотвращения попадания воздуха в плевральную и брюшную полости необходимо наложить на рану воздухо непроницаемую повязку - марлевую салфетку, обмазанную борной мазью или вазелином, кусок полиэтилена; в крайнем случае - плотно зажать рану ладонью. Пострадавшего усаживают в полусидячее положение.

Составил:

заместитель директора по
административно-хозяйственной деятельности



Тесленко А.Л.

**Рекомендации ответственному должностному лицу
по предотвращению террористических актов.**

Действия должностных лиц при угрозе взрыва.

- информирование оперативно-дежурных служб территории
- принятие решения на эвакуацию за пределы опасной зоны
- приведение в готовность средств пожаротушения
- организация встречи правоохранительных органов и оказание содействия им

Действия должностных лиц при срабатывании взрывного устройства

- информирование оперативно-дежурной службы территории
- выявление обстановки
- организация эвакуации персонала
- оказание помощи пострадавшим
- организация встречи пожарных, милиции, медицинского персонала
- выяснение личности пострадавших и информирование их родственников о случившемся
- оказание помощи в проведении следственных действий

Действия должностных лиц при захвате заложников

- информирование оперативно-дежурной службы о случившемся
- организация эвакуации оставшихся не захваченных людей за пределы территории объекта
- уточнение местонахождения террористов и заложников, требований террористов, состояния заложников
- организация наблюдения до приезда оперативной группы
- организация встречи оперативной группы, передачи ей плана-схемы здания с отметкой о местонахождении заложников

**Рекомендации ответственному должностному лицу
при получении угрозы о взрыве**

Не допустить паники и расползания слухов.

Немедленно сообщить об угрозе по телефону «01», «112».

О полученной информации сообщить только руководителю.

Своими силами, не дожидаясь прибытия специалистов, по заранее разработанному плану организовать осмотр всех помещений с обязательным участием и опросом их персонала.

Не прикасаться к предметам, похожим на взрывоопасные.

Нанести на схему объекта места обнаруженных предметов, похожих на взрывоопасные (для передачи руководителю оперативной группы).

Прекратить все работы, в т.ч. погрузочно-разгрузочные.

Отвести после досмотра на безопасное расстояние автотранспорт, припаркованный у здания.

Проанализировать обстановку и принять решение на эвакуацию (вывод) персонала за пределы опасной зоны.

Рекомендации ответственному должностному лицу при обнаружении предмета, похожего на взрывоопасный

Не допустить паники.

Немедленно сообщить по телефону «01», «112».

Оцепить зону нахождения взрывоопасного предмета.

Оценить обстановку и принять решение на эвакуацию (вывод) персонала за пределы опасной зоны.

В случае принятия решения на полную или частичную эвакуацию провести ее организованно. Для этого рекомендуется использовать заранее отработанные команды, например, «Учебная пожарная тревога! Всем выйти на улицу!»

Эвакуация должна проводиться без прохождения людей через зону нахождения предметов, похожих на взрывоопасные.

Памятка по антитеррору

Общие и частные рекомендации

1. По возможности скорее возьмите себя в руки, успокойтесь и не паникуйте. Разговаривайте спокойным голосом.
2. Если Вас связали или закрыли глаза, попытайтесь расслабиться, дышите глубже.
3. Подготовьтесь физически и морально и эмоционально к возможному суровому испытанию.
4. Не пытайтесь бежать, если нет полной уверенности в успешности побега.
5. Запомните как можно больше информации о террористах, их количестве, степени вооруженности, особенностях внешности, темах разговоров.
6. По возможности расположитесь подальше от окон, дверей и самих похитителей, т.е. в местах большей безопасности в случае, если спецподразделения предпримут активные меры (штурм помещения, огонь снайперов на поражение преступников и др.).
7. По различным признакам постарайтесь определить место своего нахождения (заточения).
8. В случае штурма здания рекомендуется лечь на пол лицом вниз, сложив руки на затылке.
9. Не возмущайтесь, если при штурме и захвате с Вами могут поначалу (до установления Вашей личности) поступить несколько некорректно, как с

вероятным преступником. Будьте уверены, что полиция и другие спецслужбы уже предпринимаю профессиональные меры для Вашего освобождения.

КАТЕГОРИЧЕСКИ ЗАПРЕЩАЕТСЯ:

1. Пользоваться найденными неизвестными предметами.
 2. Сдвигать с места, перекатывать взрывоопасные предметы с места на место, брать их в руки.
 3. Обрывать или тянуть отходящие от предмета провода, предпринимать попытки их обезвредить.
 4. Поднимать, переносить, класть в карманы, портфели, сумки и т.п. взрывоопасные предметы.
 5. Ударять один боеприпас о другой или бить любыми предметами по корпусу или взрывателю.
 6. Помещать боеприпасы в костер или разводить огонь над ним.
 7. Собирать и сдавать боеприпасы в качестве металлолома.
 8. Наступать или наезжать на боеприпасы.
 9. Закапывать боеприпасы в землю или бросать их в водоем.
- Заходя в здание, обращайтесь внимание на посторонних людей и неизвестные предметы. Как правило, взрывное устройство в здании закладывается в подвалах, первых этажах, около мусоропроводов, под лестницами.

Будьте бдительны!